

Jak aktywować usługę PRO Self i nadawać przesyłki na umowie własnej z FedEx?

1. Załóż bezpłatne konto i aktywuj umowę własną (PRO Self) w serwisie apaczka.pl

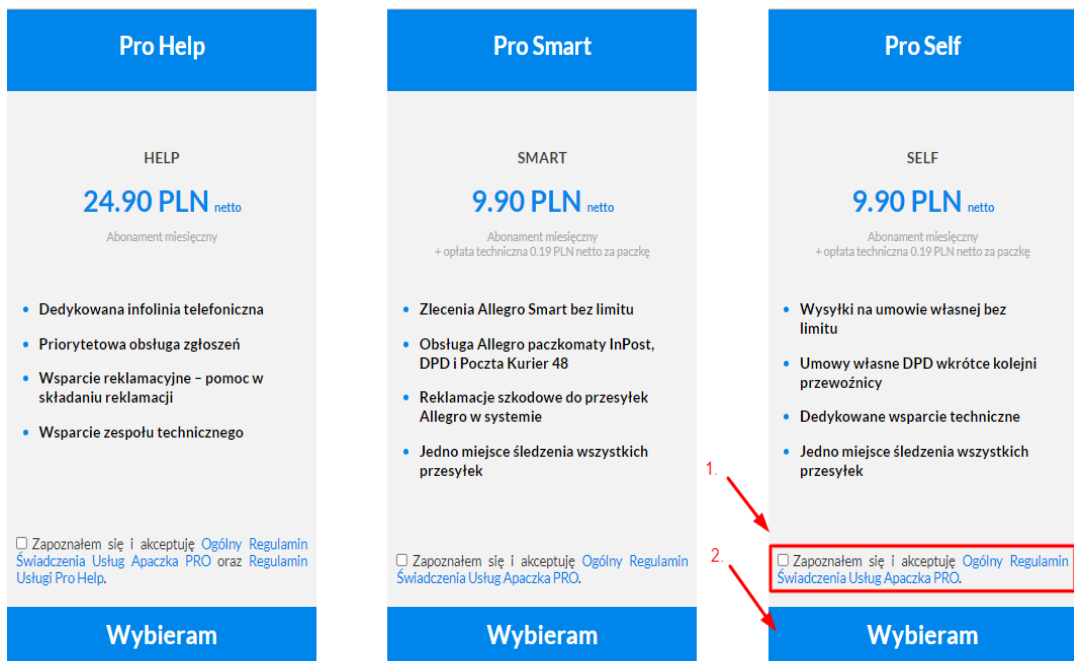
2. Mam konto, ale nie mam aktywnej usługi Apaczka PRO?

Jeśli nie masz aktywnej usługi Apaczka PRO to zaloguj się na swoje konto w apaczka.pl i w panelu bocznym wybierz zakładkę Apaczka PRO.

Instrukcja aktywacji --> [TUTAJ](#)

a) Zapoznaj się z treścią i zaakceptuj Regulaminy, a następnie aktywuj pakiet przyciskiem **Wybieram**.

Jeśli Usługa Pro Self jest już aktywna, przejdź od razu do punktu 3.



Pro Help	Pro Smart	Pro Self
HELP	SMART	SELF
24.90 PLN netto	9.90 PLN netto	9.90 PLN netto
Abonament miesięczny	Abonament miesięczny + opłata techniczna 0.19 PLN netto za paczkę	Abonament miesięczny + opłata techniczna 0.19 PLN netto za paczkę
<ul style="list-style-type: none"> Dedykowana infolinia telefoniczna Priorytetowa obsługa zgłoszeń Wsparcie reklamacyjne - pomoc w składaniu reklamacji Wsparcie zespołu technicznego 	<ul style="list-style-type: none"> Zlecenia Allegro Smart bez limitu Obsługa Allegro paczkomaty InPost, DPD i Poczta Kurier 48 Reklamacje szkodowe do przesyłek Allegro w systemie Jedno miejsce śledzenia wszystkich przesyłek 	<ul style="list-style-type: none"> Wysyłki na umowie własnej bez limitu Umowy własne DPD wkrótce kolejni przewoźnicy Dedykowane wsparcie techniczne Jedno miejsce śledzenia wszystkich przesyłek
<input type="checkbox"/> Zapoznałem się i akceptuję Ogólny Regulamin Świadczenia Usług Apaczka PRO oraz Regulamin Usługi Pro Help .	<input type="checkbox"/> Zapoznałem się i akceptuję Ogólny Regulamin Świadczenia Usług Apaczka PRO .	<input type="checkbox"/> Zapoznałem się i akceptuję Ogólny Regulamin Świadczenia Usług Apaczka PRO .
Wybieram	Wybieram	Wybieram

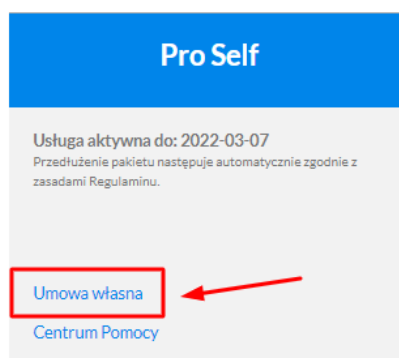
Jak aktywować usługę PRO Self i nadawać przesyłki na umowie własnej z FedEx?

3. Uruchamianie opcji nadawania na umowie własnej

Zaloguj się na swoje konto w apaczka.pl i w panelu bocznym wybierz zakładkę [Apaczka PRO](#).

4. W oknie **Aktywne usługi** wybierz przycisk **Umowa własna**.

Aktywne usługi



5. Dodaj własnego płatnika FEDEX

Wybierz Fedex i dodaj płatnika.



Jak aktywować usługę PRO Self i nadawać przesyłki na umowie własnej z FedEx?

6. Wprowadź dane w ustawieniach apaczka.pl

- Nadaj *Nazwę własną*.
- Pozostałe dane, wymagane do podpięcia umowy, otrzymasz od przewoźnika, z którym masz zawartą umowę. Skontaktuj się z opiekunem FedEx, w celu uzyskania danych dostępowych do API.

Ustawienia płatnika

Przewoźnik: Fedex

Nazwa własna:

Login:

Hasło:

Zapisz zmiany

7. Twórz zlecenia w serwisie apaczka.pl

- a) W trakcie wypełniania [formularza nadania](#) przesyłki, wybierz opcję **Nadanie na umowie własnej**.

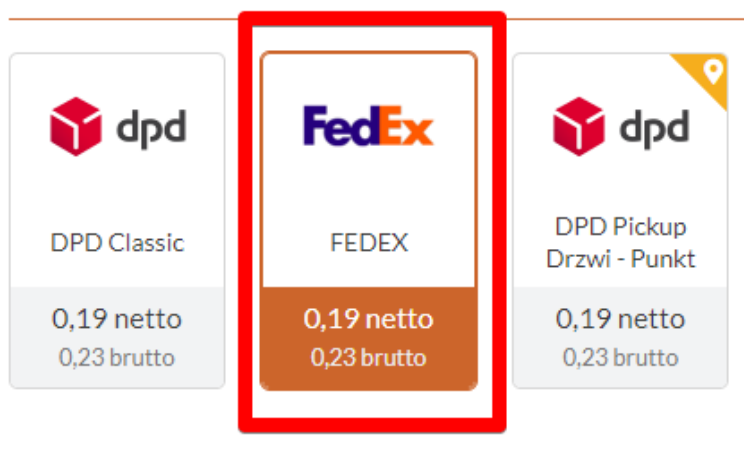
5. Dodatkowe informacje i usługi

Zawartość przesyłki *	Dodatkowy komentarz	Deklarowana wartość [?]
<input type="text" value="zawartosc"/>	<input type="text"/>	<input type="text" value="PLN"/>
<input type="checkbox"/> Powiadomienie SMS [?] <input type="checkbox"/> Zwrot dokumentów [?] <input type="checkbox"/> Dostawa w sobotę [?] <input type="checkbox"/> Ostrożnie [?] <input type="checkbox"/> Opony [?]		
<input type="checkbox"/> Preawizacja [?] <input checked="" type="checkbox"/> Nadanie na umowie własnej [?]		

- b) Z listy dostępnych przewoźników **wybierz FedEx**. Zapoznaj się z opłatami.

Jak aktywować usługę PRO Self i nadawać przesyłki na umowie własnej z FedEx?

6. Wybór przewoźnika



8. Fakturowanie

Co miesiąc zostaną wygenerowane dwie faktury.

- Jedna dotyczy **opłaty abonamentowej**, za aktywowany pakiet Apaczka PRO SELF.
- Druga, **opłaty technicznej** za zlecone przesyłki. Opłata techniczna zostanie zafakturowana zgodnie z cyklami fakturowania na koncie klienta.

Aby opłacić fakturę jednym kliknięciem, wybierz zakładkę [Faktury](#) i skorzystaj z szybkiego przelewu. Pieniądze za **przesyłkę pobraniową** dla pakietu Apaczka PRO SELF z FedEx wpłyną na rachunek podany w umowie bezpośrednio z FedEx.

Masz jeszcze pytania?

Odpowiedzi na najczęściej zadawane pytania znajdziesz w naszym [Centrum Pomocy](#), ale możesz też skontaktować się z nami dzwoniąc na **dedykowaną dla Apaczka PRO infolinię**: 22 380 31 90 (od poniedziałku do piątku w godzinach 8:00–16:00).

Jak aktywować usługę PRO Self i nadawać przesyłki na umowie własnej z FedEx?

[Wolante Investments Sp. z o.o.](#)

ul. F. Klimczaka 1, 02-797 Warszawa, NIP 8971840043, REGON 367328934, KRS 0000678992